



DÉTENDEZ-VOUS EN RÉALITÉ VIRTUELLE GRÂCE À C2HYPNO

Mon lieu d'évasion sera..



Une crique




Plongée sous marine



Descente au lac




Voyage en mongolfière




Balade enchantée




Dunes




Trouver le sommeil



Les bambous



La terre vue de l'espace




Au bord de mer



Bol d'oxygène



Promenade en forêt



Chemin de la cascade



Jardin enneigé



Jardin asiatique



Soirée à la mer



Balade dans le parc



Maroc



Feu d'artifice

Avec cette musique...

Classique Gluck
Piano
harpe
Flute
Méditatif

Hypnotique
Jardin d'asie
Oxygène
Happy Relax
Son binaural

ou cette voix d'hypnose

Apaiser la douleur
Confiance en soi
Gérer le stress
Etre heureux
Plein conscience
S'endormir



DÉMARRAGE DU CASQUE DE RÉALITÉ VIRTUELLE PICO NEO3 ET LANCEMENT DE C2HYPNO EN MODE AUTONOME



#01

ALLUMER LE CASQUE



#02

CONNECTER LA MANNETTE



#03

ALLER DANS VOS «APPLICATIONS»



#04

LANCER C2HYPNO AVEC LA GÂCHETTE




#05

ACCÉDER AU MODE SANS CONTRÔLEUR




#06

SÉLECTIONNER L'ENVIRONNEMENT AVEC LA GÂCHETTE



#07

CHOIX DES DIFFÉRENTS RÉGLAGES AVEC LA GÂCHETTE



#08

DÉFINISSEZ UN RETARDATEUR ET LANCER LA SÉANCE



Contactez notre support technique
technical@c2.care
04 83 57 51 57